

Raport

Ubezpieczenie OC w 2025 roku

Zestawienie cen porównywarki Mubi



Spis treści

| | |
|--|----|
| Najniższe i najwyższe ceny OC w 2025 roku | 3 |
| Średnia cena OC w 2025 roku..... | 5 |
| Jak zmieniały się ceny OC w 2025 roku? | 6 |
| Średnia cena OC w miastach wojewódzkich w 2025 roku | 7 |
| Jak zmieniały się ceny w miastach wojewódzkich w 2025 roku? | 8 |
| Wiek kierowcy a cena OC w 2025 roku | 11 |
| Średnie ceny OC dla młodych kierowców w 2025 roku..... | 13 |
| Ile zaoszczędził młody kierowca, który skorzystał ze zniżek współwłaściciela pojazdu w 2025 roku?..... | 15 |
| Najpopularniejsze marki samochodów a cena OC w 2025 roku | 17 |
| Najpopularniejsze modele samochodów a cena OC w 2025 roku | 20 |
| Pojemność silnika a cena OC w 2025 roku | 23 |
| Rodzaj paliwa a cena OC w 2025 roku | 25 |

Najniższe i najwyższe ceny OC w 2025 roku

2025 rok przyniósł powody do radości szczególnie osobom doświadczonym za kierownicą. Grupa kierowców **w wieku od 56 do 65 lat** notowała bowiem najniższe ceny ubezpieczeń. W porównaniu z młodymi osobami (**między 18. a 25. rokiem życia**), które musiały liczyć się z wysokimi kosztami polisy (początkujący za kierownicą płacili najwięcej spośród wszystkich grup wiekowych). Starsi oszczędzili na OC niemal 900 zł. Podobna różnica w cenie ubezpieczeń dała się zauważyć w porównaniu składek właścicieli samochodów różnych marek. Najtańszego

w ubezpieczeniu **Trabanta** można było objąć ochroną za ponad 5 razy mniejszą sumę niż pojazdy marki **Lamborghini**, które z kolei były ubezpieczane najdrożej. Różnice w cenie OC widać także po zestawieniu składek, jakie płacili kierowcy z poszczególnych miast. Wygląda na to, że w 2025 roku najtańszym ubezpieczeniem mogli cieszyć się kierowcy z **Opola**, natomiast najwyższe składki płacili mieszkańcy **Gdańska**. Składki ubezpieczeniowe tych drugich były średnio o **213 zł** droższe od składek Opolan.


Najniższe i najwyższe średnie ceny OC w 2025 roku

Miasto



| | |
|--------|---------|
| OPOLE | 821 zł |
| GDAŃSK | 1034 zł |

Wiek kierowcy



| | |
|-----------|---------|
| 56-65 LAT | 645 zł |
| 18-25 LAT | 1543 zł |

Marka samochodu



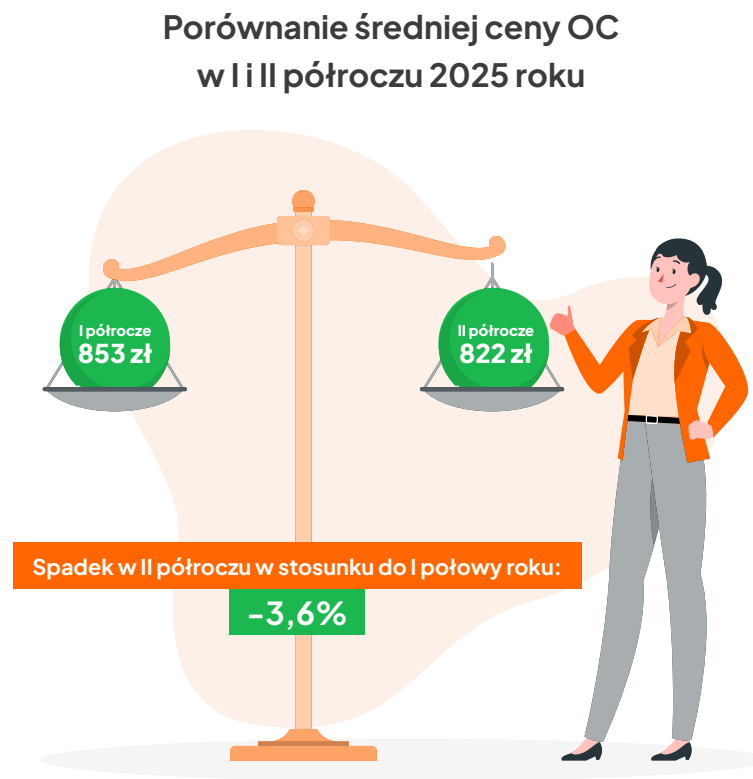
| | |
|-------------|---------|
| TRABANT | 266 zł |
| LAMBORGHINI | 1416 zł |

Źródło: kalkulator ubezpieczeń komunikacyjnych Mubi [2025].

[Najtańsze OC](#) w 2025 roku kosztowało tylko **113 zł!** Taką ofertę otrzymał w listopadzie 50-letni kierowca z Warszawy, który ubezpieczał Mercedesa CLA z silnikiem o pojemności 1991 cm³.

Średnia cena OC w 2025 roku

Średnie ceny [ubezpieczeń OC](#) w 2025 roku utrzymywały się na poziomie powyżej 800 zł. Daje się jednak zauważyć niewielki spadek cen w II połowie roku. W okresie od lipca do grudnia kierowcy płacili za ubezpieczenie przeciętnie **822 zł**, podczas gdy w I połowie roku – średnio **853 zł**.

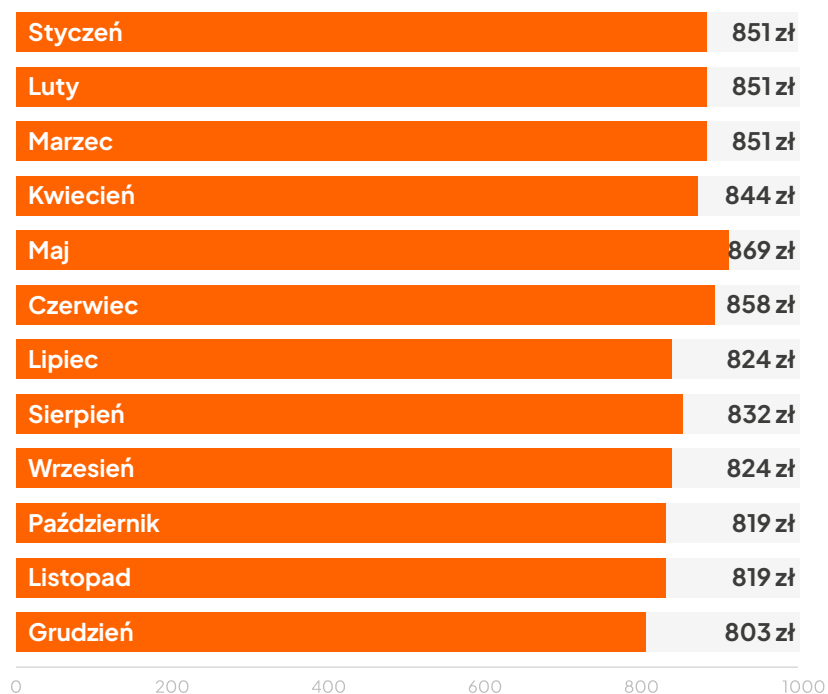


Źródło: kalkulator ubezpieczeń komunikacyjnych Mubi [2025].

Jak zmieniały się ceny OC w 2025 roku?

W pierwszych miesiącach 2025 roku ceny polis utrzymywały się na tym samym poziomie. W styczniu, lutym i marcu kierowcy płacili za ubezpieczenie średnio **851 zł**. Po spadku do **844 zł** w kwietniu odnotowany został ponowny wzrost w maju – do **869 zł**, a potem kolejny w sierpniu – tym razem do **832 zł**. Później już składki stopniowo malały aż do grudnia, w którym kierowcy płacili za polisę średnio **803 zł**.

Jak zmieniały się średnie ceny OC w 2025 roku?



Źródło: kalkulator ubezpieczeń komunikacyjnych Mubi [2025].

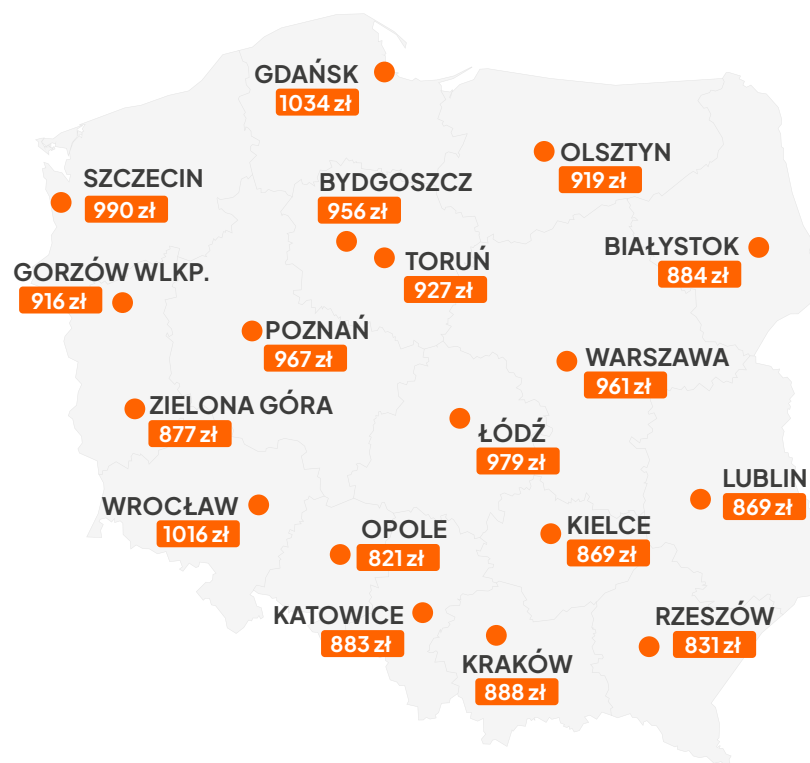
Średnia cena OC w miastach wojewódzkich w 2025 roku

Wśród kierowców zamieszkujących miasta wojewódzkie najniższymi cenami ubezpieczenia mogli cieszyć się Opolanie, którzy płacili za OC **821 zł**. Niewiele więcej, bo tylko o 10 zł, płacili kierowcy z Rzeszowa (**831 zł**). Na 3. miejscu w rankingu najtańszych polis w stolicach województw uplasowały się Kielce i Lublin ze średnią ceną ubezpieczenia na poziomie **869 zł**.

Ubezpieczenia komunikacyjne w 2025 roku były najdroższe w Gdańsku, gdzie kierowcy płacili za OC średnio **1034 zł**. Tylko 18 zł mniej kosztowało [ubezpieczenie samochodu](#) mieszkańców Wrocławia (**1016 zł**), a o 44 zł mniej wyniosła składka kierowców ze Szczecina. Płacili oni przeciętnie **990 zł**.

Składki ubezpieczeniowe Opolan były zatem o **20,6% niższe** od składek kierowców z Gdańska.

Średnia cena OC w miastach wojewódzkich w 2025 roku



Źródło: kalkulator ubezpieczeń komunikacyjnych Mubi [2025].

Przeczytaj też: [Cena OC samochodu a miejsce zamieszkania właściciela](#)

Jak zmieniały się ceny w miastach wojewódzkich w 2025 roku?

W 2025 roku średnia składka ubezpieczeniowa pozostawała niemal na tym samym poziomie jedynie w Katowicach i Olsztynie. Tam większy spadek cen odnotowano tylko w II kwartale. Podobnie sytuacja wyglądała w Kielcach, gdzie po sporym spadku średnio o 94 zł w II kwartale, ceny ponownie poszły w górę, aby w IV kwartale wrócić niemal do takich samych stawek, jak te z początku 2025 roku.

Ale 2025 rok pokazał także, że ceny ubezpieczeń komunikacyjnych mogą się mocno zmieniać w ciągu 12 miesięcy.

Część miast na koniec roku odnotowała wzrost kosztów ubezpieczenia względem cen ze stycznia, lutego i marca. Najbardziej dotkliwie odczuli to kierowcy z Bydgoszczy (**+9,20%**), Gorzowa Wielkopolskiego (**+13,75%**), Łodzi (**+10,82%**), Poznania (**+13,69%**), Torunia (**+13,67%**) i Warszawy (**+8,46%**). Jednak wiele miast skończyło rok z o wiele niższymi cenami ubezpieczeń w stosunku do cen z początku roku. Ceny spadły w Białymstoku (**-5,23%**), Krakowie (**-5,86%**), Lublinie (**-5,65%**), Opolu (**-7,05%**), Rzeszowie (**-8,46%**) i Zielonej Górze (**-6,55%**).

Porównanie średnich cen OC w miastach wojewódzkich w 2025 roku [część I]

| Miasto | Średnia cena OC w I kw. 2025 roku | Średnia cena OC w II kw. 2025 roku | Średnia cena OC w III kw. 2025 roku | Średnia cena OC w IV kw. 2025 roku | Zmiana w ciągu roku |
|---------------------|-----------------------------------|------------------------------------|-------------------------------------|------------------------------------|---------------------|
| Białystok | 899 zł | 803 zł | 865 zł | 852 zł | -5,23% |
| Bydgoszcz | 845 zł | 891 zł | 966 zł | 923 zł | +9,20% |
| Gdańsk | 933 zł | 983 zł | 1062 zł | 995 zł | +6,65% |
| Gorzów Wielkopolski | 807 zł | 839 zł | 914 zł | 918 zł | +13,75% |
| Katowice | 887 zł | 846 zł | 888 zł | 882 zł | -0,56% |
| Kielce | 878 zł | 784 zł | 844 zł | 861 zł | -1,94% |
| Kraków | 905 zł | 838 zł | 902 zł | 852 zł | -5,86% |
| Lublin | 885 zł | 800 zł | 875 zł | 835 zł | -5,65% |
| Łódź | 849 zł | 919 zł | 972 zł | 952 zł | +10,82% |

Porównanie średnich cen OC w miastach wojewódzkich w 2025 roku [część II]

| Miasto | Średnia cena OC w I kw. 2025 roku | Średnia cena OC w II kw. 2025 roku | Średnia cena OC w III kw. 2025 roku | Średnia cena OC w IV kw. 2025 roku | Zmiana w ciągu roku |
|--------------|-----------------------------------|------------------------------------|-------------------------------------|------------------------------------|---------------------|
| Olsztyn | 918 zł | 847 zł | 926 zł | 914 zł | -0,44% |
| Opole | 851 zł | 774 zł | 851 zł | 791 zł | -7,05% |
| Poznań | 833 zł | 887 zł | 955 zł | 947 zł | +13,69% |
| Rzeszów | 875 zł | 740 zł | 807 zł | 801 zł | -8,46% |
| Szczecin | 905 zł | 960 zł | 982 zł | 954 zł | +5,41% |
| Toruń | 812 zł | 864 zł | 929 zł | 923 zł | +13,67% |
| Warszawa | 851 zł | 895 zł | 955 zł | 923 zł | +8,46% |
| Wrocław | 923 zł | 956 zł | 1037 zł | 964 zł | +4,44% |
| Zielona Góra | 916 zł | 801 zł | 855 zł | 856 zł | -6,55% |

Źródło: kalkulator ubezpieczeń komunikacyjnych Mubi [2025].

Wiek kierowcy a cena OC w 2025 roku

We wszystkich grupach wiekowych poddawanych statystyce składka nieco zmalała w IV kwartale w porównaniu z I kwartałem 2025 roku. Po pewnych wahaniach w II i III kwartale na koniec roku składka niemal wróciła na pierwotny poziom w grupie kierowców w wieku powyżej 65 lat (**-0,27%**). Największym spadkiem cen w 2025 roku mogli cieszyć się ubezpieczeni w wieku między 26 a 35 lat. Ich składki z kwartału na kwartał sukcesywnie malały, aby w październiku, listopadzie i grudniu wynieść śred-

nio **775 zł**. To **spadek o niemal 10%** względem początkowych miesięcy 2025 roku.

Również młodzi kierowcy (między 18. a 25. rokiem życia) mieli powód do radości. Dane pokazują, że **na oferty ubezpieczeniowe w najbardziej korzystnej cenie mogli liczyć ci ubezpieczający się w ostatnim kwartale 2025**. Ich składka wyniosła **1505 zł**, co daje spadek o **4,14%** względem pierwszej połowy roku.

Wiek kierowcy a cena OC w 2025 roku

| Przedział wiekowy | Średnia cena OC w I kw. 2025 roku | Średnia cena OC w II kw. 2025 roku | Średnia cena OC w III kw. 2025 roku | Średnia cena OC w IV kw. 2025 roku | Zmiana w ciągu roku |
|-------------------|-----------------------------------|------------------------------------|-------------------------------------|------------------------------------|---------------------|
| 18–25 lat | 1570 zł | 1570 zł | 1521 zł | 1505 zł | -4,14% |
| 26–35 lat | 856 zł | 849 zł | 793 zł | 775 zł | -9,46% |
| 36–45 lat | 697 zł | 702 zł | 675 zł | 665 zł | +4,59% |
| 46–55 lat | 706 zł | 714 zł | 687 zł | 671 zł | -4,96% |
| 56–65 lat | 651 zł | 660 zł | 637 zł | 626 zł | +3,84% |
| 65 lat i więcej | 736 zł | 771 zł | 745 zł | 734 zł | -0,27% |

Źródło: kalkulator ubezpieczeń komunikacyjnych Mubi [2025].

Przeczytaj też: [OC dla seniora – czy emeryci płacą za ubezpieczenie więcej niż młodszy kierowcy?](#)

Średnie ceny OC dla młodych kierowców w 2025 roku

Chociaż młodzi kierowcy płacą dosyć wysokie składki ubezpieczeniowe, ci kupujący OC w IV kwartale mogli zaoszczędzić przeciętnie nawet **65 zł** w porównaniu z rówieśnikami ubezpieczającymi się kilka miesięcy wcześniej. Najwięcej zaoszczędzili 22-latkowie, którzy kupili ubezpieczenie w październiku, listopadzie lub grudniu. Zapłacili średnio o **9,27% mniej** niż osoby w tym samym wieku, ale ubezpieczające się w styczniu, lutym lub

marcu. Spadek cen z pewnością był odczuwalny również w przypadku 20- oraz 25-latków, którzy zapłacili za OC **ponad 8% mniej** w trzech ostatnich miesiącach ubiegłego roku niż w miesiącach początkowych. Wzrost zanotowano jedynie wśród 18-latków, których ceny w 2025 roku rosły z kwartału na kwartał. Na koniec roku ich składka była **wyższa o 13,15%** niż składka z początku roku.

Średnie ceny OC dla młodych kierowców w 2025 roku

| Wiek | Średnia cena OC w I kw. 2025 roku | Średnia cena OC w II kw. 2025 roku | Średnia cena OC w III kw. 2025 roku | Średnia cena OC w IV kw. 2025 roku | Zmiana w ciągu roku |
|---------|-----------------------------------|------------------------------------|-------------------------------------|------------------------------------|---------------------|
| 18 lat | 1764 zł | 1884 zł | 1953 zł | 1996 zł | +13,15% |
| 19 lat | 2020 zł | 2024 zł | 1990 zł | 1979 zł | -2,03% |
| 20 lat | 1947 zł | 1911 zł | 1818 zł | 1782 zł | -8,47% |
| 21 lat | 1709 zł | 1704 zł | 1671 zł | 1607 zł | -5,97% |
| 22 lata | 1575 zł | 1555 zł | 1492 zł | 1429 zł | -9,27% |
| 23 lata | 1432 zł | 1438 zł | 1368 zł | 1324 zł | -7,54% |
| 24 lata | 1303 zł | 1309 zł | 1238 zł | 1211 zł | -7,06% |
| 25 lata | 1208 zł | 1217 zł | 1149 zł | 1109 zł | -8,20% |

Źródło: kalkulator ubezpieczeń komunikacyjnych Mubi [2025].

Przeczytaj też: [Najtańsze OC dla młodych kierowców 2025](#)

Ile zaoszczędził młody kierowca, który skorzystał ze zniżek współwłaściciela pojazdu w 2025 roku?

Na współwłasności pojazdu w 2025 roku młodzi kierowcy zyskali średnio **221 zł**. Kierowcy między 18. a 25. rokiem życia, którzy korzystali z pojazdu wraz z bardziej doświadczonym kierowcą, płacili za OC ogółem **1347 zł**, podczas gdy osoby ubezpieczające się samodzielnie – **1568 zł**.

W 2025 roku najwięcej na współwłasności zaoszczędzili 20-latkowie, którzy płacili za polisę **ponad 261 zł mniej** niż osoby w tym

samym wieku, ubezpieczające samochód bez współwłaściciela.

Najmniejszą różnicę w cenie [ubezpieczenia OC ze współwłaścicielem](#) i bez niego można zauważyć w przypadku 18-latków. Ci z nich, którzy zdecydowali się współdzielić pojazd z innym kierowcą, płacili za polisę w 2025 roku o **177 zł** mniej niż ich ubezpieczający się indywidualnie rówieśnicy.

Ceny ubezpieczenia OC młodego kierowcy bez współwłaściciela i ze współwłaścicielem – porównanie [2025]

| Wiek | Średnia składka w 2025 roku dla kierowców bez współwłaściciela | Średnia składka w 2025 roku dla kierowców ze współwłaścicielem | Oszczędność |
|---------|--|--|-------------|
| 18 lat | 1937 zł | 1760 zł | 177 zł |
| 19 lat | 2031 zł | 1796 zł | 235 zł |
| 20 lat | 1897 zł | 1636 zł | 261 zł |
| 21 lat | 1692 zł | 1461 zł | 231 zł |
| 22 lata | 1550 zł | 1317 zł | 233 zł |
| 23 lata | 1416 zł | 1214 zł | 202 zł |
| 24 lata | 1290 zł | 1100 zł | 190 zł |
| 25 lata | 1197 zł | 1002 zł | 195 zł |

Źródło: kalkulator ubezpieczeń komunikacyjnych Mubi [2025].

Przeczytaj też: [Współwłasność samochodu od strony formalnej – co trzeba wiedzieć?](#)

Najpopularniejsze marki samochodów a cena OC w 2025 roku

W 2025 roku kierowcy najczęściej ubezpieczali samochody marki **Volkswagen, Opel i Audi**. Ich średnie ubezpieczenie wyniosło w tym okresie odpowiednio **840 zł, 837 zł i 910 zł**. Droższe były składki właścicieli czwartego w rankingu **BMW – 1013 zł**. Najniższe ceny spośród najbardziej popularnych marek dotyczyły siódmej w zestawieniu Skody, dla której OC kosztowało średnio **782 zł**.

10 najbardziej popularnych marek 2025

| | |
|-------------------------------|---------|
| Volkswagen – średnia cena OC: | 840 zł |
| Opel – średnia cena OC: | 837 zł |
| Audi – średnia cena OC: | 910 zł |
| BMW – średnia cena OC: | 1013 zł |
| Ford – średnia cena OC: | 814 zł |
| Renault – średnia cena OC: | 788 zł |
| Skoda – średnia cena OC: | 782 zł |
| Toyota – średnia cena OC: | 804 zł |
| Peugeot – średnia cena OC: | 828 zł |
| Mercedes – średnia cena OC: | 828 zł |

Źródło: kalkulator ubezpieczeń komunikacyjnych Mubi [2025].

Przeczytaj też: [Marka samochodu a cena ubezpieczenia OC – sprawdź, czy warto jeździć!](#)

W 2025 roku największy spadek cen odczuli właściciele aut marki Audi. Składka ubezpieczeniowa w ich przypadku zmalała o **7,89%**. Cena ubezpieczenia Toyoty z kolei spadła w ostatnim kwartale o symboliczne **0,25%** względem kwartału pierwszego, chociaż okres od kwietnia do września przyniósł wyższe składki właścicielom aut tego producenta. Składki ubezpieczeniowe

pozostałych z najpopularniejszych marek spadły w 2025 roku o **około 3–4%**. W większości przypadków ubezpieczający je w II kwartale otrzymywali wyższe ceny niż osoby szukające polisy na początku roku. Na lepsze warunki mogli liczyć z kolei ubezpieczający auta w ostatnich 3 miesiącach 2025.

Najpopularniejsze marki samochodów a cena OC w 2025 roku [część I]

| Marka samochodu | Średnia cena OC w I kw. 2025 roku | Średnia cena OC w II kw. 2025 roku | Średnia cena OC w III kw. 2025 roku | Średnia cena OC w IV kw. 2025 roku | Zmiana w ciągu roku |
|-----------------|-----------------------------------|------------------------------------|-------------------------------------|------------------------------------|---------------------|
| Volkswagen | 852 zł | 857 zł | 823 zł | 820 zł | -3,76% |
| Opel | 848 zł | 851 zł | 827 zł | 813 zł | -4,13% |
| Audi | 951 zł | 923 zł | 877 zł | 876 zł | -7,89% |
| BMW | 1034 zł | 1028 zł | 991 zł | 994 zł | -3,87% |

Najpopularniejsze marki samochodów a cena OC w 2025 roku [część II]

| Marka samochodu | Średnia cena OC w I kw. 2025 roku | Średnia cena OC w II kw. 2025 roku | Średnia cena OC w III kw. 2025 roku | Średnia cena OC w IV kw. 2025 roku | Zmiana w ciągu roku |
|-----------------|-----------------------------------|------------------------------------|-------------------------------------|------------------------------------|---------------------|
| Ford | 826 zł | 833 zł | 798 zł | 792 zł | -4,12% |
| Renault | 803 zł | 810 zł | 765 zł | 768 zł | -4,36% |
| Skoda | 789 zł | 923 zł | 770 zł | 763 zł | -3,30% |
| Toyota | 796 zł | 1028 zł | 806 zł | 794 zł | -0,25% |
| Peugeot | 837 zł | 848 zł | 816 zł | 804 zł | -3,94% |
| Mercedes | 898 zł | 908 zł | 858 zł | 868 zł | -3,34% |

Źródło: kalkulator ubezpieczeń komunikacyjnych Mubi [2025].

Przeczytaj też: [Jaki samochód wybrać, aby ubezpieczenie było najtańsze?](#)

Najpopularniejsze modele samochodów a cena OC w 2025 roku

Najpopularniejsze w 2025 roku **BMW Seria 3** było ubezpieczane średnio za **1056 zł**. Była to jednocześnie najwyższa cena OC wśród aut, które uplasowały się pierwszej dziesiątce pod względem popularności. Często ubezpieczane były również takie modele, jak **Volkswagen Golf** czy **Opel Astra**, jednak już za niższe stawki – odpowiednio **890 zł** i **868 zł**. Wśród cieszących się w 2025 roku dużą popularnością modeli najtaniej ubezpieczano **Skodę Fabię**, bo średnio za **810 zł**.

10 najbardziej popularnych modeli 2025:

| | |
|--------------------------------------|---------|
| BMW Seria 3 – średnia cena OC: | 1056 zł |
| Volkswagen Golf – średnia cena OC: | 890 zł |
| Opel Astra – średnia cena OC: | 868 zł |
| Audi A4 – średnia cena OC: | 906 zł |
| Volkswagen Passat – średnia cena OC: | 832 zł |
| Ford Focus – średnia cena OC: | 839 zł |
| BMW Seria 5 – średnia cena OC: | 1000 zł |
| Audi A3 – średnia cena OC: | 968 zł |
| Opel Corsa – średnia cena OC: | 824 zł |
| Skoda Fabia – średnia cena OC: | 810 zł |

Źródło: kalkulator ubezpieczeń komunikacyjnych Mubi [2025].

Ceny ubezpieczenia OC w przypadku większości modeli ulegały nieznacznym wahaniom. Różnice w cenach między kolejnymi kwartałami wynosiły od kilku do kilkudziesięciu złotych. Ceny ubezpieczeń niektórych modeli przez dłuższy czas pozostawały na tym samym lub bardzo zbliżonym poziomie. Przykładowo

ceny polis Opla Astry w pierwszym półroczu były stabilne, podobnie jak te dotyczące Volkswagena Passata w drugiej połowie roku. Większy spadek cen widać w II kwartale w przypadku BMW Serii 3, a potem ponowny wzrost niemal do początkowej stawki w III i VI ćwiartce roku.

Najpopularniejsze modele samochodów a cena OC w 2025 roku [część I]

| Marka i model samochodu | Średnia cena OC w I kw. 2025 roku | Średnia cena OC w II kw. 2025 roku | Średnia cena OC w III kw. 2025 roku | Średnia cena OC w IV kw. 2025 roku | Zmiana w ciągu roku |
|-------------------------|-----------------------------------|------------------------------------|-------------------------------------|------------------------------------|---------------------|
| BMW Seria 3 | 1072 zł | 834 zł | 1037 zł | 1042 zł | -2,80% |
| Volkswagen Golf | 909 zł | 905 zł | 873 zł | 867 zł | -4,62% |
| Opel Astra | 881 zł | 881 zł | 856 zł | 846 zł | -3,97% |
| Audi A4 | 934 zł | 925 zł | 875 zł | 886 zł | -5,14% |
| Volkswagen Passat | 845 zł | 847 zł | 815 zł | 814 zł | -3,67% |

Najpopularniejsze modele samochodów a cena OC w 2025 roku [część II]

| Marka i model samochodu | Średnia cena OC w I kw. 2025 roku | Średnia cena OC w II kw. 2025 roku | Średnia cena OC w III kw. 2025 roku | Średnia cena OC w IV kw. 2025 roku | Zmiana w ciągu roku |
|-------------------------|-----------------------------------|------------------------------------|-------------------------------------|------------------------------------|---------------------|
| Ford Focus | 843 zł | 859 zł | 831 zł | 818 zł | -2,97% |
| BMW Seria 5 | 1027 zł | 1018 zł | 977 zł | 970 zł | -5,55% |
| Audi A3 | 997 zł | 990 zł | 950 zł | 922 zł | -7,68% |
| Opel Corsa | 827 zł | 834 zł | 837 zł | 789 zł | -4,59% |
| Skoda Fabia | 813 zł | 824 zł | 803 zł | 797 zł | -1,97% |

Źródło: kalkulator ubezpieczeń komunikacyjnych Mubi [2025].

Pojemność silnika a cena OC w 2025 roku

Na najtańsze OC w 2025 roku mogli liczyć właściciele pojazdów, których silnik nie przekraczał 1,0 l pojemności (**661 zł**). Im większa pojemność, tym przeważnie wyższa cena ubezpieczenia. Zatem najwięcej za polisę płacili posiadacze samochodów z silnikiem o pojemności powyżej 2,0 l (**932 zł**). Reguła ta obowiązywała w każdym kolejnym kwartale ubiegłego roku. Wyjątkowo ceny ubezpieczeń były podobne lub niższe w przypadku pojazdów z silnikiem o pojemności od 1,4 l do 1,6 l względem tych o pojemności 1,2 l – 1,4 l.

Ceny jednak różniły się nieco w kolejnych kwartałach. W przypadku wszystkich przedziałów dotyczących pojemności silnika ubezpieczanych samochodów zanotowano spadek cen w ostatnich miesiącach 2025 roku. Największą obniżkę cen względem początku roku można było zauważyć w przypadku samochodów z silnikami o pojemności powyżej 2,0 l (**-5,05%**). W IV kwartale ich właściciele płacili średnio **48 zł mniej** niż kierowcy ubezpieczający auta o podobnej pojemności w I kwartale.

Pojemność silnika a cena OC – porównanie cen w 2025 roku

| Pojemność silnika | Średnia cena OC w I kw. 2025 roku | Średnia cena OC w II kw. 2025 roku | Średnia cena OC w III kw. 2025 roku | Średnia cena OC w IV kw. 2025 roku | Zmiana w ciągu roku |
|-------------------|-----------------------------------|------------------------------------|-------------------------------------|------------------------------------|---------------------|
| do 1,0l | 667 zł | 674 zł | 663 zł | 637 zł | -4,50% |
| 1,0l-1,2l | 769 zł | 781 zł | 758 zł | 748 zł | -2,73% |
| 1,2l-1,4l | 811 zł | 822 zł | 803 zł | 784 zł | -3,33% |
| 1,4l-1,6l | 811 zł | 816 zł | 786 zł | 771 zł | -4,93% |
| 1,6l-2,0l | 881 zł | 885 zł | 852 zł | 846 zł | -3,97% |
| powyżej 2,0l | 951 zł | 954 zł | 915 zł | 903 zł | -5,05% |

Źródło: kalkulator ubezpieczeń komunikacyjnych Mubi [2025].

Przeczytaj też: [Pojemność silnika a cena OC](#)

Rodzaj paliwa a cena OC w 2025 roku

W 2025 roku najniższe ceny OC dotyczyły samochodów napędzanych elektrycznie (**594 zł**). W ich przypadku przez większość roku zmiany w cenach były nieznaczne. Nieco większy wzrost odnotowano w II kwartale, po którym składka spadła niemal do początkowego pułapu. Dużo większą różnicę w cenach dało

się zauważyć w przypadku pojazdów z napędem hybrydowym. Właściciele tego typu aut, którzy ubezpieczali pojazdy na początku roku płacili za OC przeciętnie niemal 200 zł więcej niż ci kupujący ubezpieczenie w ostatnim kwartale. To różnica o ponad ¼ ceny.

Rodzaj paliwa a średnia cena OC – porównanie cen w 2025 roku

| Rodzaj paliwa | Średnia cena OC w I kw. 2025 roku | Średnia cena OC w II kw. 2025 roku | Średnia cena OC w III kw. 2025 roku | Średnia cena OC w IV kw. 2025 roku | Zmiana w ciągu roku |
|---------------------|-----------------------------------|------------------------------------|-------------------------------------|------------------------------------|---------------------|
| benzyna | 841 zł | 852 zł | 823 zł | 808 zł | -3,92% |
| diesel | 867 zł | 866 zł | 838 zł | 832 zł | -4,04% |
| benzyna + gaz | 830 zł | 814 zł | 796 zł | 785 zł | -5,42% |
| elektryczny | 586 zł | 608 zł | 582 zł | 587 zł | +0,17% |
| benzyna+elektryczny | 789 zł | 773 zł | 757 zł | 590 zł | -25,22% |

Źródło: kalkulator ubezpieczeń komunikacyjnych Mubi [2025].

Przeczytaj też: [Rodzaj paliwa a ubezpieczenie – ile zapłacisz za OC?](#)

